


GUBIERNO DEL ESTADO DE PUEBLA
AVANCE DE INDICADORES PARA RESULTADOS
INSTITUTO TECNOLÓGICO SUPERIOR DE ATLIXCO

PERIODO: ENERO - DICIEMBRE DE 2019


PP	Indicadores para resultados					Metas					Presupuesto (Miles de Pesos)				
	Programa Presupuestario / Indicador	Nivel	Tipo	Dimensión a Medir	Unidad de Medida	Aprobada	Modificada	Alcanzada	Porcentaje de Cumplimiento		Aprobado	Modificado	Devengado	Porcentaje de Ejercicio	
									Alc. / Aprob.	Alc. / Modif.				Dev / Aprob.	Dev / Modif.
E068	EDUCACION SUPERIOR TECNOLÓGICA										28,967.3	30,900.1	30,476.8	107.44%	98.63%
	COBERTURA SUPERIOR (NO INCLUYE POSGRADO) (18 A 22 AÑOS DE EDAD).	FIN	ESTRATEGICO	EFICACIA	PERSONA	98.52	98.52	113.95	115.26%	115.26%					
	VARIACION PORCENTUAL DE ESTUDIANTES MATRICULADOS.	PROPÓSITO	ESTRATEGICO	EFICIENCIA	PORCENTAJE	1.00	1.00	4.08	24.51%	24.51%					
	PORCENTAJE DE ATENCION A LA DEMANDA.	COMPONENTE	ESTRATEGICO	EFICACIA	PORCENTAJE	95.88	95.88	87.84	91.61%	91.61%					
	PORCENTAJE DE ESTUDIANTES BENEFICIADOS CON LA VINCULACION.	COMPONENTE	ESTRATEGICO	EFICACIA	PORCENTAJE	99.28	99.28	115.94	116.78%	116.78%					
	PORCENTAJE DE PROCESOS DE SERVICIOS EDUCATIVOS CERTIFICADOS.	COMPONENTE	ESTRATEGICO	CALIDAD	PORCENTAJE	100.00	100.00	100.00	100.00%	100.00%					
	PORCENTAJE DE ESTUDIANTES PARTICIPANTES EN PROYECTOS DE INVESTIGACION Y EMPRENDIMIENTO.	COMPONENTE	ESTRATEGICO	EFICACIA	PORCENTAJE	33.40	33.40	38.78	116.11%	116.11%					
	PORCENTAJE DEL PERSONAL CAPACITADO.	COMPONENTE	ESTRATEGICO	EFICACIA	PORCENTAJE	97.43	97.43	136.92	140.53%	140.53%					
	PORCENTAJE DE ESTUDIANTES QUE PARTICIPAN EN LOS EVENTOS CULTURALES, DEPORTIVOS Y CIVICOS, PROMOVRIENDO LA IGUALDAD ENTRE MUJERES Y HOMBRES.	COMPONENTE	ESTRATEGICO	EFICACIA	PORCENTAJE	83.34	83.34	87.50	104.99%	104.99%					



Titular de la Institución
(Nombre y Firma)




Director Administrativo
(Nombre y Firma)



Enlace Directivo
(Nombre y Firma)

SECRETARÍA DE EDUCACIÓN PÚBLICA
INSTITUTO TECNOLÓGICO
SUPERIOR DE ATLIXCO
DIRECCIÓN GENERAL

REPORTE DE MONITOREO DE INDICADORES PARA RESULTADOS

FECHA DE REGISTRO: 21/01/2020

FOLIO: 2120/2019


PERIODO: No. 1

HOJA: Página 1 de 1

OCTUBRE - DICIEMBRE DE 2019

INSTITUTO TECNOLOGICO SUPERIOR DE ATLIXCO

PP	INDICADORES	Nivel Tipo Dimensión a medir Unidad de Medida Frecuencia	METAS (AVANCE FISICO)					PRESUPUESTO (MILES DE PESOS) (AVANCE FINANCIERO)					
			Aprobada	Modificada	Realizada	Logro (%)		Avance General (%)	Aprobado	Modificado	Derogado	Ejercido al	
						Del Periodo	Al Periodo					Del Periodo	Del Periodo
E068	EDUCACION SUPERIOR TECNOLOGICA								28,367.3	30,900.1	30,476.8	107.44%	98.63%
	COBERTURA SUPERIOR (NO INCLUYE POSGRADO) (18 A 22 AÑOS DE EDAD).	FIN ESTRATEGICO EFICACIA PERSONA ANUAL	98.52	98.52	113.55	115.26%	115.26%	115.26%					
	VARIACION PORCENTUAL DE ESTUDIANTES MATRICULADOS.	PROPÓSITO ESTRATEGICO EFICIENCIA PORCENTAJE ANUAL	1.00	1.00	4.08	24.51%	24.51%	1.00%					
	PORCENTAJE DE ATENCION A LA DEMANDA.	COMPONENTE ESTRATEGICO EFICACIA PORCENTAJE IRREGULAR	95.88	95.88	87.84	91.61%	91.61%	95.88%					
	PORCENTAJE DE ESTUDIANTES BENEFICIADOS CON LA VINCULACION.	COMPONENTE ESTRATEGICO EFICACIA PORCENTAJE SEMESTRAL	99.28	99.28	115.94	116.78%	116.78%	116.78%					
	PORCENTAJE DE PROCESOS DE SERVICIOS EDUCATIVOS CERTIFICADOS.	COMPONENTE ESTRATEGICO CALIDAD PORCENTAJE SEMESTRAL	100.00	100.00	100.00	100.00%	100.00%	100.00%					
	PORCENTAJE DE ESTUDIANTES PARTICIPANTES EN PROYECTOS DE INVESTIGACION Y EMPRENDIMIENTO.	COMPONENTE ESTRATEGICO EFICACIA PORCENTAJE SEMESTRAL	33.40	33.40	38.78	116.11%	116.11%	116.11%					
	PORCENTAJE DEL PERSONAL CAPACITADO.	COMPONENTE ESTRATEGICO EFICACIA PORCENTAJE SEMESTRAL	97.43	97.43	136.92	140.53%	140.53%	140.53%					
	PORCENTAJE DE ESTUDIANTES QUE PARTICIPAN EN LOS EVENTOS CULTURALES, DEPORTIVOS Y CIVICOS, PROMOVRIENDO LA IGUALDAD ENTRE MUJERES Y HOMBRES.	COMPONENTE ESTRATEGICO EFICACIA PORCENTAJE SEMESTRAL	83.34	83.34	87.50	104.99%	104.99%	104.99%					



Titular de la Institución
(Nombre y Firma)



Enlace directivo
(Nombre y Firma)